

# CUHL

---

Mehr Freiraum für die Beine 02 - 03  
Ein starker Charakter 04 - 05  
Ohne Ecken und Kanten 08 - 09  
Kollektionsübersicht 10 - 11  
Farben und Materialien 12 - 13

More room for your legs 02 - 03  
A strong character 04 - 05  
No rough edges 08 - 09  
The full collection 10 - 11  
Colours and materials 12 - 13

Zoom  

---

byMobimex



MEHR FREIRAUM FÜR DIE BEINE  
MORE ROOM FOR YOUR LEGS

Design Cornelia Uhl





Cuhl ist eigen – der „Einbeinige“ hat eine starke Präsenz. Fließende Linien und harmonische Radien zeichnen die markante Silhouette des Tisches.

Schon beim blossen Betrachten, wird die samtige Oberfläche des massiven Holzes spürbar. Die Profilierung der Kante hat Handschmeichlerqualität. Der Sockel aus gegossenem Stahl polarisiert in seiner Gegensätzlichkeit und schafft eine solide Basis. Pur, echt und wertig – Massivholz und Stahlguss prägen den „starken Charakter“ des Tisches.

Cuhl is singular – the “one-legged table” with a strong personality. Flowing lines and harmonious curves give the table its distinctive silhouette.

The silky-smooth surface of the solid wood can be sensed just by looking at it and the contoured edge feels delightful to the touch. The contrast created by the cast steel base has a polarising effect and ensures a firm footing. Unadulterated, authentic and precious – solid wood and cast steel define the “strong character” of the table.

## MARKANT UND EIGEN/ EIN STARKER CHARAKTER

## DISTINCTIVE AND SINGULAR/ A STRONG CHARACTER

Vorherige Seite  
**Platte und Säule** Eiche, geölt  
**Form** Stumpfoval  
**Bodenplatte** Gusseisen, Basisfarbe 'jade'

Previous page  
**Top and column** Oak, oiled  
**Shape** Flat-sided oval  
**Base** Cast iron, Basic colour 'jade'

Links  
**Platte und Säule** Europäischer Nussbaum, geölt  
**Form** Rechteckoval  
**Bodenplatte** Gusseisen, Basisfarbe 'Strukturlack metallic, sand'

Left  
**Top and column** European walnut, oiled  
**Shape** Rectangle/oval  
**Base** Cast iron, Basic colour 'Textured paint, sand'

**Bank** Kollektion WEDA  
**Bench** Collection WEDA



**Platte und Säule** Ahorn, geseift  
**Form** Rundquadrat  
**Bodenplatte** Gusseisen, Basisfarbe 'Strukturlack metallic, sand'  
**Top and column** Maple, soaped  
**Shape** Square table top, rounded-off corners  
**Base** Cast iron, Basic colour 'Textured paint, sand'

Die Form des Tischblattes vereint die Vorzüge von Rund- und Rechteck- bzw. Quadratisch – das klassische Stirnende ist aufgelöst. Drei Tischblattformen und eine ausziehbare Variante stehen zur Wahl. Im engsten Familienkreis oder in grosser Gruppe – hier sitzen alle gleichwertig „in der Runde“.

The shape of the table top brings together the virtues of the round and the rectangular/square table forms. The traditional head of the table is dispensed with. Three table top shapes and an extendable version are available. Together with just the nearest and dearest or in a larger group – everyone sits “in the round” at this table as equals.

OHNE ECKEN UND KANTEN/  
„IN DER RUNDE“ SITZEN

NO ROUGH EDGES/  
SITTING “IN THE ROUND”




**Platte** Europäischer Nussbaum, geölt  
**Form** Rechteckoval

**Top** European walnut, oiled  
**Shape** Rectangle/oval


Platte und Säule Kernesche nachtschwarz gebeizt  
 Bodenplatte Gusseisen, Basisfarbe 'stahlblau'  
 Top and column Heartwood ash, black stained  
 Base Cast iron, Basic colour 'steel blue'



## KOLLEKTION | COLLECTION



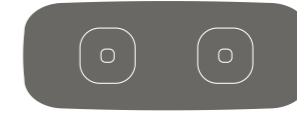
**Rundquadrat**  
 Square table  
 top, rounded-off  
 corners



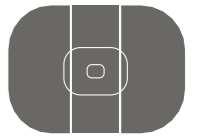
**Stumpfoval**  
 Flat-sided oval



**Rechteckoval**  
 Rectangle/oval



**Rechteckoval ab 250 cm**  
 Rectangle/oval from 250 cm



**Rundquadrat  
 mit Verlängerung**  
 Square table top,  
 rounded-off corners  
 with extension

## DIMENSION | DIMENSIONS



## KANTE | EDGE



K 18

## KOMBINIERBAR MIT... | CAN COMBINED WITH...



**LIN Stauraumkollektion**  
 LIN storage system



**TIX Stauraumkollektion**  
 TIX storage system


## SPEZIFIKATION | SPECIFICATIONS

**Platte** Massivholz brettverleimt, 40 mm dick  
**Kante** Kante K 18  
**Oberfläche** lackiert, geölt oder geseift  
**Untergestell** Zentralfuss bestehend aus  
 Standsäule in Massivholz wie Tischplatte  
 Bodenplatte aus Gusseisen, lackiert in Basisfarbe  
**Design** Cornelia Uhl


Top Solid wood, selection, 40 mm thickness  
 Edge Edge K 18  
 Surface Lacquered, oiled or soaped  
 Base Centre leg, consisting of  
 standard solid-wood post, to match table top  
 Cast iron base lacquered with basic colour  
**Design** Cornelia Uhl

## FARBENVIELFALT | VARIETY OF COLOURS

### Basisfarben | Basic colours



### Akzentfarben | Accent colours




**Alle abgebildeten  
Farben/Strukturen nicht bindend**  
All printed colours/structures  
cannot be regarded as binding

**Farbauswahl zeitlich vorbehalten**  
Colour selection: subject to change  
without notice

12/2019

## MATERIALIEN | MATERIALS

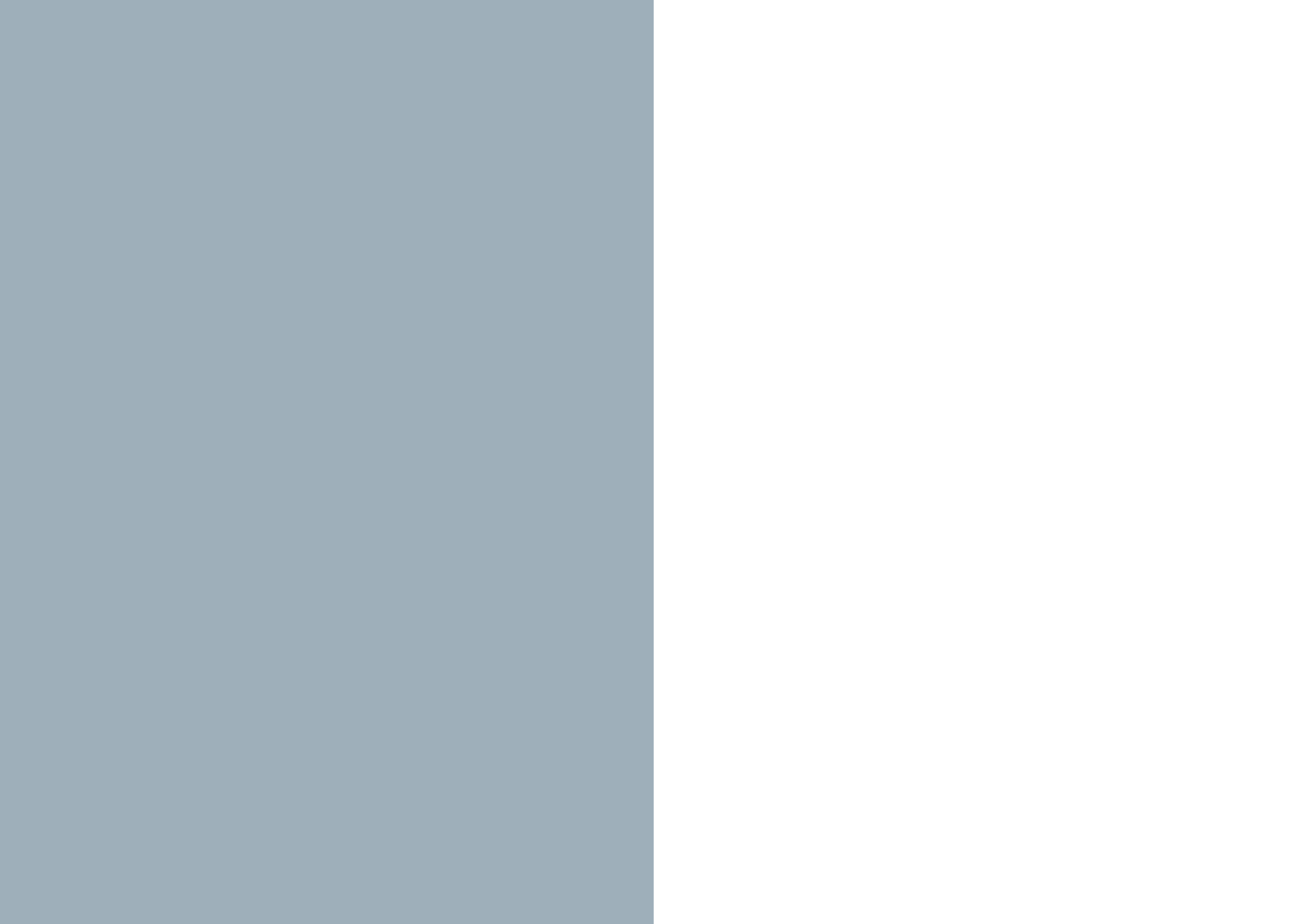
### Massivholz | Solid wood







**Platte und Säule** Kernesche, geseift  
**Bodenplatte** Gusseisen, Basisfarbe 'nougat'  
**Top and column** Heartwood ash, soaped  
**Base** Cast iron, Basic colour 'nougat'



Mobimex AG  
Birren 17  
CH-5703 Seon

Telefon +41 62 769 70 00  
Fax +41 62 769 70 09  
Web [www.mobimex.ch](http://www.mobimex.ch)